

## *Die Märchen laden sich in den Garten ein*

### *Aschenputtel*

*...die Einrichtung einer Gartenecke zum Thema Aschenputtel, um die Neugier der Kinder durch diese Geschichte zu wecken...*



### **Thema**

« Aschenputtel ist eine junge Frau, die der Autorität ihrer Stiefmutter Lady Tremaine und ihrer beiden Halbschwestern Anastasie und Javotte unterliegt. Obwohl sie misshandelt, gedemütigt und in die Rolle einer Dienerin gedrängt wird, hält sie mit ihren Träumen die Hoffnung aufrecht. Sie hält an der Vorstellung fest, dass ihre Wünsche nach Glück eines Tages wahr werden. Orphéline, ihre Patin, die Fee, und ihre tierischen Begleiter unterstützen und ermutigen sie auf ihrer Suche nach Liebe und Glück ...".

"Aschenbrödels Stiefmutter und ihre beiden Töchter machen Aschenbrödel das Leben schwer. Als der Prinz einen Ball veranstaltet, hindern sie sie daran, dorthin zu gehen, aber ihre Patentante, die Fee, hilft ihr, im schönsten Kleid in einer schönen, Kürbisförmigen Kutsche, die von sechs Pferden gelenkt wird, dorthin zu gelangen.... ".

### **Kompetenzen**

Die Kreativität der Kinder anregen, indem die Geschichte in den Garten verlegt wird.

Aufmerksames Zuhören, um die in der Geschichte erwähnten Gemüse und Tiere zu finden.

Zusammenarbeit mit Mitschülern, um über die Vielfalt der Blumen und des Gemüses zu entscheiden, verhandeln, Entscheidungen treffen.....

Das Wachstum von Gemüse und Blumen ab der Aussaat in Töpfen oder im Freiland verfolgen.



## Pädagogische Spiele

- ❖ Einen Blumengarten anlegen, um Feen (und Bienen, Schmetterlinge, Vögel ...) anzuziehen und die Artenvielfalt zu fördern. Blumen ziehen Vögel, Schmetterlinge und Bienen an und gewährleisten somit die Bestäubung und die Artenvielfalt. Sie ziehen Insekten an, die Schädlinge bekämpfen, die die Kulturen schädigen. Es gibt Blumen, deren Duft Schädlinge fernhält. Einige Blumen sind essbar.
- ❖ Die Funktion der Tiere aus der Geschichte von Aschenputtel im Garten entdecken: Eidechsen, Mäuse, Eichhörnchen, Schmetterlinge. Ecken für diese Tiere einrichten oder diese Tiere basteln. Die Tiere im Garten repräsentieren.





Eidechsen: Sie sind Reptilien aus der Familie der Lacertilia. Sie sind Kaltblüter, die ihre Körpertemperatur an ihre Umgebung anpassen. Eidechsen fressen gerne alle Arten von Garteninsekten und sind daher ein guter Verbündeter im Kampf gegen diejenigen, die gerne Nutzpflanzen fressen.

### Idee zum Basteln:

Bastelt Mäuse und Eidechsen aus Ton (gefärbt und glasiert) und stellt sie im Garten auf. Das sind die Tiere, die Aschenputtel von der Fee aus dem Garten holen lässt (damit sie sie in Pferde und Lakaien verwandeln kann).



## Pflanzensteckbrief

Blumen für das Kleid	Aussaat	Temperatur	Pflanzung	Standort
Cosmos (cosmos bipinnatus) 	März- Juni 2 oder 3 Samen im Topf, nachher die stärksten Pflanzen behalten	15 +	Mitte Mai- Mitte Juni  30x30  Blüte sind essbar	Sonnig, Halbschatten
Edelwicke (Lathyrus odoratus) 	Im Freiland im April		10x10 Kletterpflanze bis 2 Meter	
Prunkwinden (Ipomoea learii) 	März- April, Saattiefe 1-2 cm		Mitte Mai- Mitte Juni  30x40 cm  Kann bis zu 5 Meter hoch werden	Warm, sonnig und windgeschützt
Kapuzinerkresse (Tropaeolum majus) 	Halb März- Ende April  Bis 3 Meter höhe, rankend,  Saattiefe 1 cm	Bessere Keimergener- ergebnisse erzielt man durch Vorkühlen der feuchten Samen, 5 Tage bei ca. 5 °C.	Mitte Mai- Mitte Juni	40x40
Kürbis für die Kutsche	Ende April- Anfang Mai	Minimum 20 Grad	Nach den Eisheiligen im Mai	1 Meter Abstand zwischen den Pflanzen  2 mal pro Woche gießen



<p>Kürbis Giant atlantique ou Gargantua</p> 				<p>oder mehr wenn nötig. Die Erde soll nicht austrocknen. Um die Früchte zu schützen kann man den Bodem mit Stroh bedecken. Dies wirkt der Austrocknung entgegen.</p>
<p>Jack be Little</p> 				

Der atlantische Riesen Kürbis ist der Kürbis, der ein Gewicht von 150-250 kg erreichen kann. Er hat ein orangefarbenes, sehr festes Fruchtfleisch. Sein Fleisch ist sehr dick und von mittlerer Qualität.

Im Rahmen des Cinderella-Themas lässt sich dieser Kürbis gut anbauen, da die Kutsche aus einem Riesen Kürbis besteht. Neben dieser Sorte ist es interessant, auch andere Sorten anzubauen, die angenehmer zu essen sind oder sich durch ihre Farben oder ihre besondere Form auszeichnen.

Jack be Little ist ein Kürbis, der klein bleibt und für Bastelarbeiten wie die Aschenputtelkutsche verwendet werden kann. Eine Pflanze kann 6 bis 12 Früchte tragen. Mit vier Pflanzen kann jeder Schüler der Klasse einen Kürbis erhalten. Es handelt sich um eine wüchsige und produktive Sorte, die Minikürbisse mit einem Durchmesser von 5 bis 8 cm hervorbringt. Das Fruchtfleisch ist orangefarben, mehlig, süß und schmeckt nach Kastanien.

